

Juniorwahl zur Bundestagswahl 2025

20.2.2025 (DONNERSTAG)

Von 604 Schülerinnen und Schülern aus den Klassen 8-12 waren 564 wahlberechtigt (u.a. Auslandsaufenthalte).

Von diesen 564 haben 487 (86%) gewählt.

Es gab 484 abgegebene gültige Erststimmen und 481 abgegebene gültige Zweitstimmen.

Das Gesamtergebnis, die Einzelergebnisse der Klassen, die Erst- und Zweitstimmen sowie der Vergleich von Erst- und Zweitstimmen sind den Darstellungen zu entnehmen.

Vielen Dank an die Klasse 10 a, die als Wahlvorstand fungierte. Zudem vielen Dank an Enite und Lian aus der 10 a, die die graphische Darstellung übernommen haben.

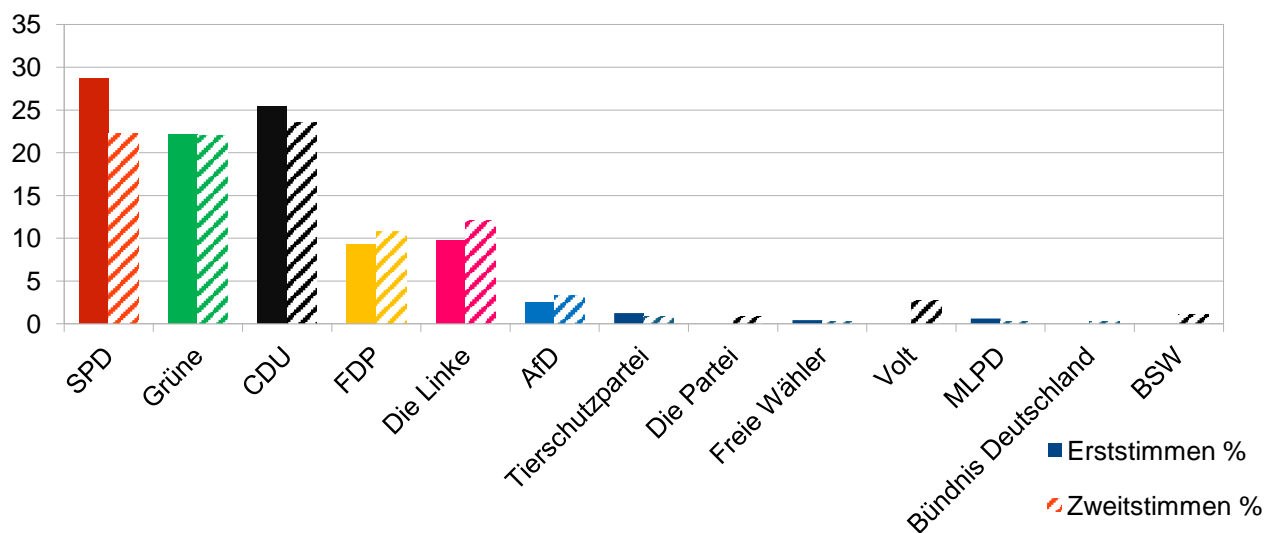
Sonntag, 23.2.2024

Dr. Hubert Rinklake, Koordinator für politische Bildung

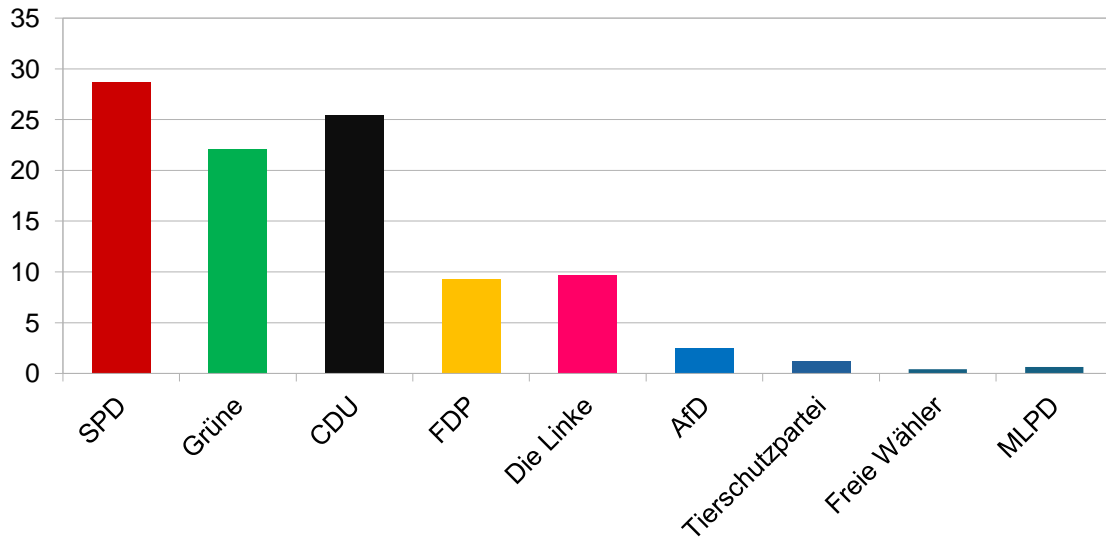
Gesamtergebnis

| Partei | Erststimmen | Erststimmen % | Zweitstimmen | Zweitstimmen % |
|---------------------|-------------|---------------|--------------|----------------|
| SPD | 139 | 28,72 | 107 | 22,25 |
| Grüne | 107 | 22,11 | 106 | 22,04 |
| CDU | 123 | 25,41 | 113 | 23,49 |
| FDP | 45 | 9,30 | 52 | 10,81 |
| Die Linke | 47 | 9,71 | 58 | 12,06 |
| AfD | 12 | 2,48 | 16 | 3,33 |
| Tierschutzpartei | 6 | 1,24 | 4 | 0,83 |
| Die Partei | 0 | | 4 | 0,83 |
| Freie Wähler | 2 | 0,41 | 1 | 0,21 |
| Volt | 0 | | 13 | 2,70 |
| MLPD | 3 | 0,62 | 1 | 0,21 |
| Bündnis Deutschland | 0 | | 1 | 0,21 |
| BSW | 0 | | 5 | 1,04 |
| Gesamt | 484 | | 481 | |

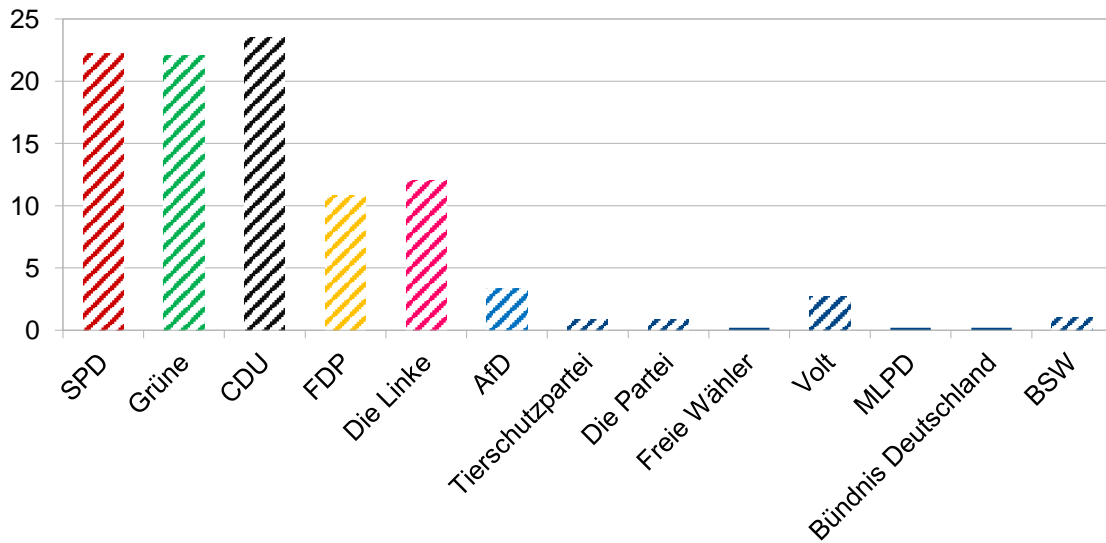
Vergleich Gesamtergebnis
(487 abgegebene gültige Stimmen, Angaben in Prozent)



Erststimmen Gesamtergebnis
(484 abgegebene gültige Stimmen, Angaben in Prozent)



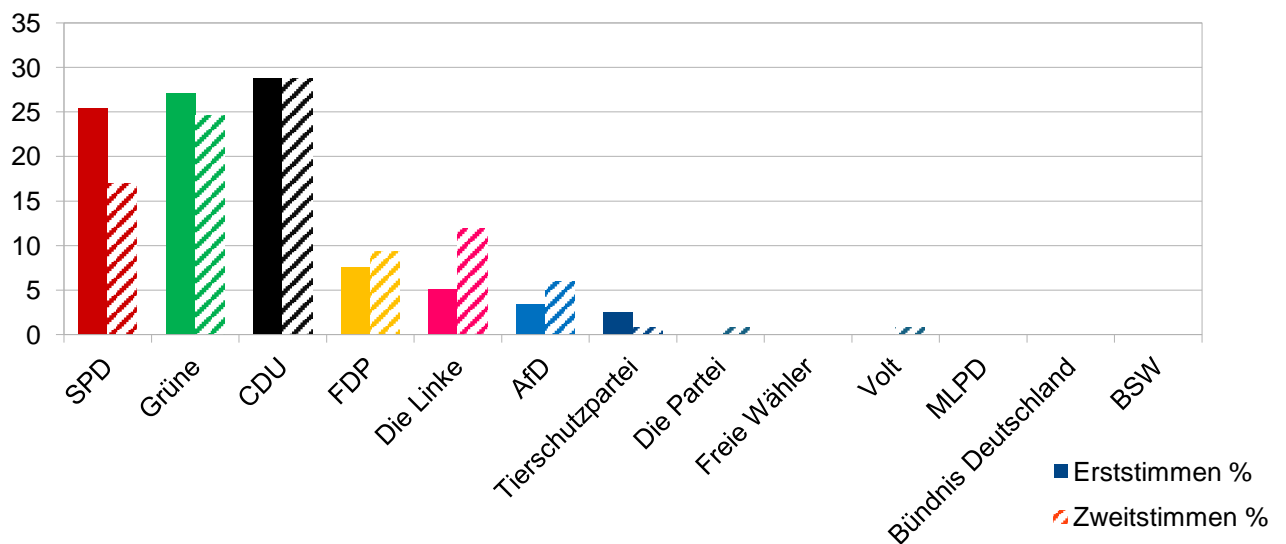
Zweitstimmen Gesamtergebnis
(487 abgegebene gültige Stimmen, Angaben in Prozent)



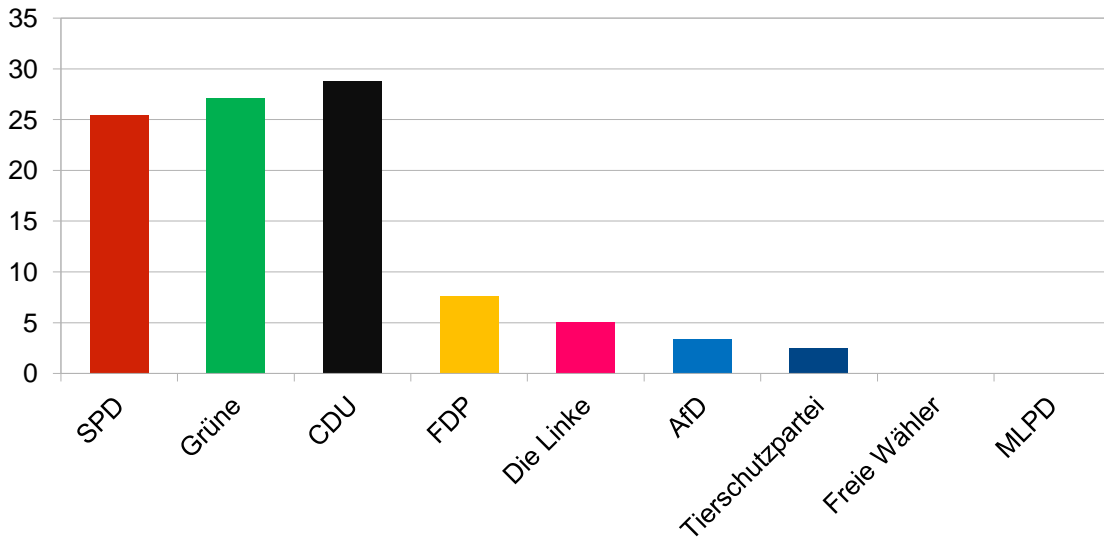
Ergebnisse Klasse 8

| Partei | Erststimmen | Erststimmen % | Zweitstimmen | Zweitstimmen % |
|---------------------|-------------|---------------|--------------|----------------|
| SPD | 30 | 25,42 | 20 | 16,95 |
| Grüne | 32 | 27,12 | 29 | 24,58 |
| CDU | 34 | 28,81 | 34 | 28,81 |
| FDP | 9 | 7,63 | 11 | 9,32 |
| Die Linke | 6 | 5,08 | 14 | 11,86 |
| AfD | 4 | 3,39 | 7 | 5,93 |
| Tierschutzpartei | 3 | 2,54 | 1 | 0,85 |
| Die Partei | | 0 | 1 | 0,85 |
| Freie Wähler | 0 | 0 | 0 | 0,00 |
| Volt | | 0 | 1 | 0,85 |
| MLPD | 0 | 0 | 0 | 0,00 |
| Bündnis Deutschland | | 0 | 0 | 0,00 |
| BSW | | 0 | 0 | 0,00 |
| Gesamt | 118 | | 118 | |

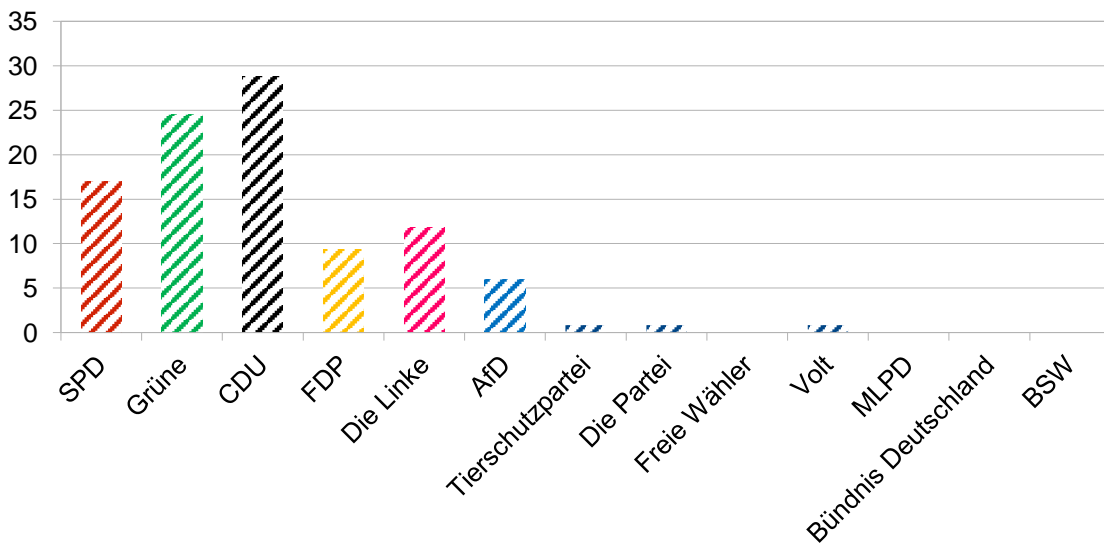
Vergleich Klasse 8
(118 abgegebene gültige Stimmen, Angaben in Prozent)



Erstimmen Klasse 8
(118 abgegebene gültige Stimmen, Angaben in Prozent)



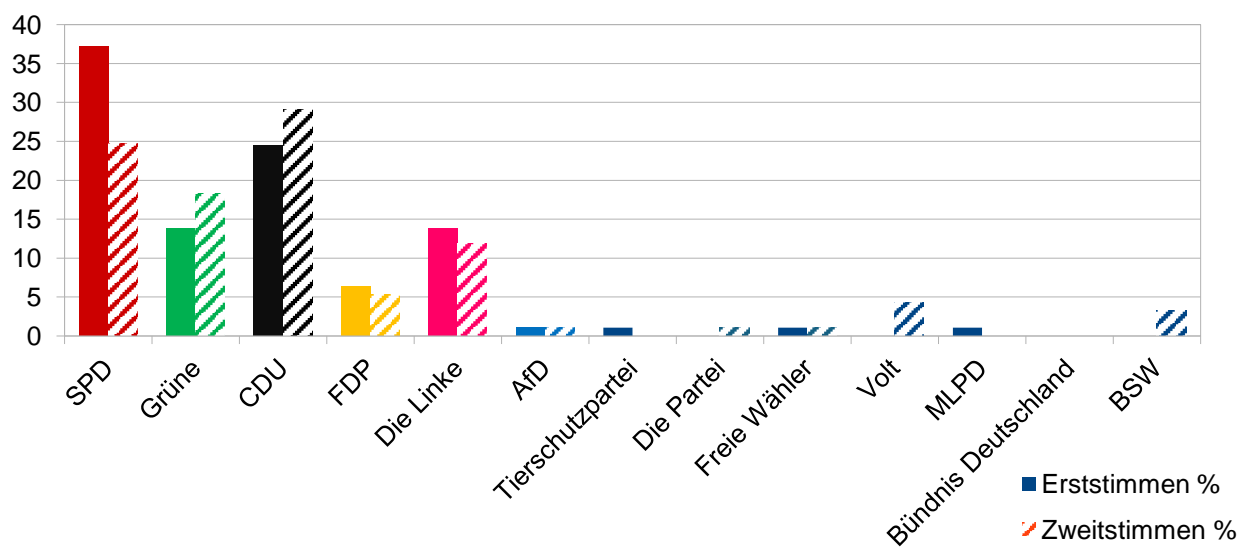
Zweitstimmen Klasse 8
(118 abgegebene gültige Stimmen, Angaben in Prozent)



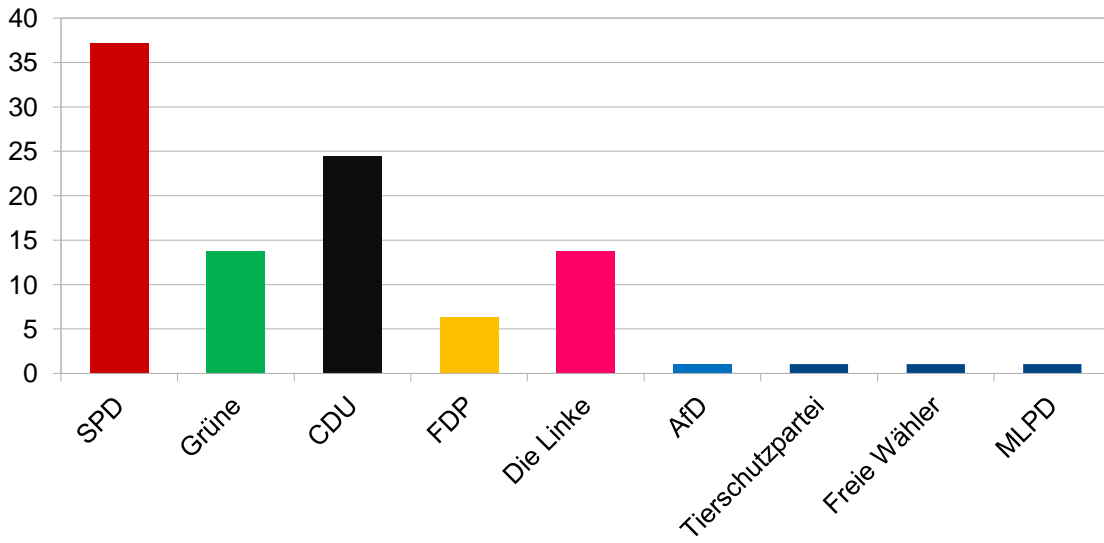
Ergebnisse Klasse 9

| Partei | Erststimmen | Erststimmen % | Zweitstimmen | Zweitstimmen % |
|---------------------|-------------|---------------|--------------|----------------|
| SPD | 35 | 37,23 | 23 | 24,73 |
| Grüne | 13 | 13,83 | 17 | 18,28 |
| CDU | 23 | 24,47 | 27 | 29,03 |
| FDP | 6 | 6,38 | 5 | 5,38 |
| Die Linke | 13 | 13,83 | 11 | 11,83 |
| AfD | 1 | 1,06 | 1 | 1,08 |
| Tierschutzpartei | 1 | 1,06 | 0 | 0,00 |
| Die Partei | | | 1 | 1,08 |
| Freie Wähler | 1 | 1,06 | 1 | 1,08 |
| Volt | | | 4 | 4,30 |
| MLPD | 1 | 1,06 | 0 | 0,00 |
| Bündnis Deutschland | | | 0 | 0,00 |
| BSW | | | 3 | 3,23 |
| Gesamt | 94 | | 93 | |

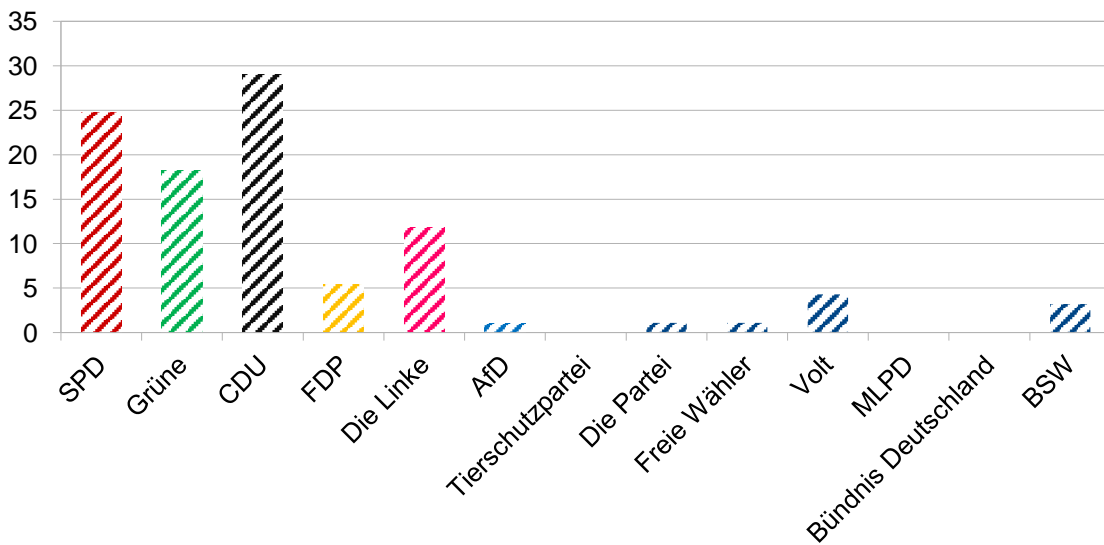
Vergleich Klasse 9
(97 abgegebene gültige Stimmen, Angaben in Prozent)



Erststimmen Klasse 9
(97 abgegebene gültige Stimmen, Angaben in Prozent)



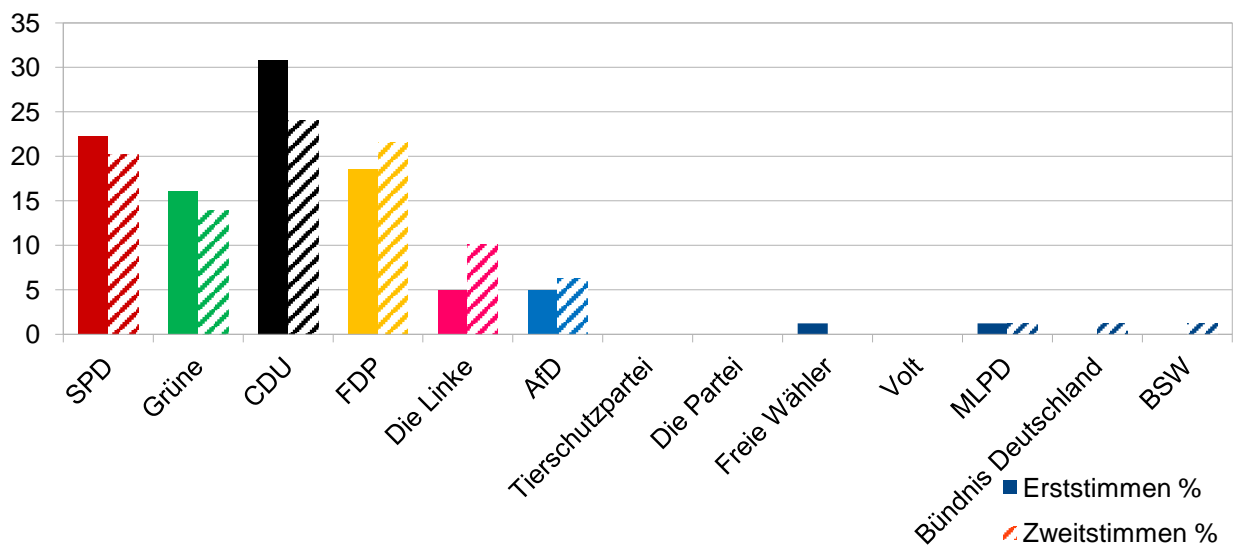
Zweitstimmen Klasse 9
(97 abgegebene gültige Stimmen, Angaben in Prozent)



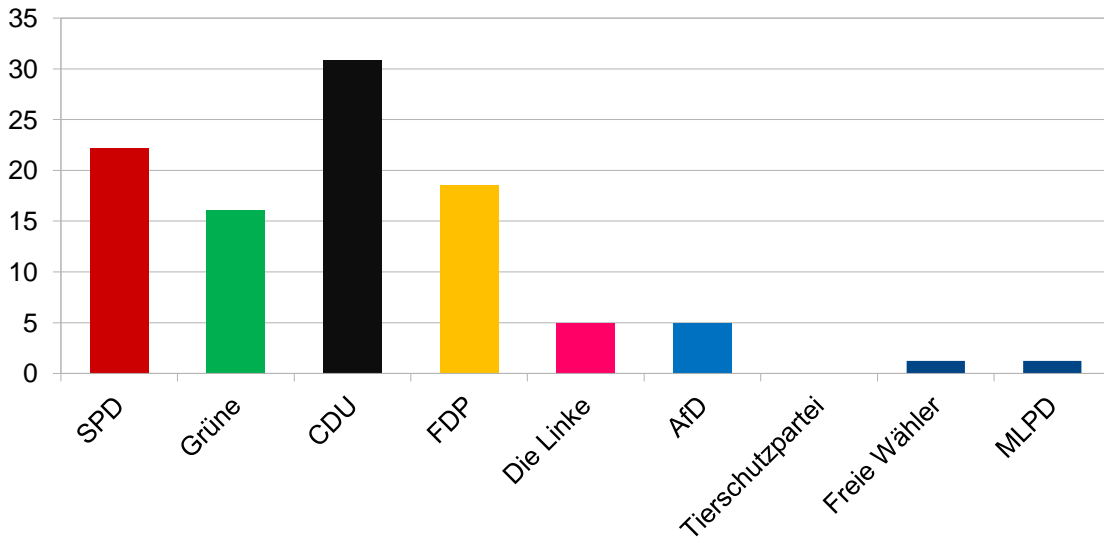
Ergebnisse Klasse 10

| Partei | Erststimmen | Erststimmen % | Zweitstimmen | Zweitstimmen % |
|---------------------|-------------|---------------|--------------|----------------|
| SPD | 18 | 22,22 | 16 | 20,25 |
| Grüne | 13 | 16,05 | 11 | 13,92 |
| CDU | 25 | 30,86 | 19 | 24,05 |
| FDP | 15 | 18,52 | 17 | 21,52 |
| Die Linke | 4 | 4,94 | 8 | 10,13 |
| AfD | 4 | 4,94 | 5 | 6,33 |
| Tierschutzpartei | 0 | 0,00 | 0 | 0,00 |
| Die Partei | | | 0 | 0,00 |
| Freie Wähler | 1 | 1,23 | 0 | 0,00 |
| Volt | | | 0 | 0,00 |
| MLPD | 1 | 1,23 | 1 | 1,27 |
| Bündnis Deutschland | | | 1 | 1,27 |
| BSW | | | 1 | 1,27 |
| Gesamt | 81 | | 79 | |

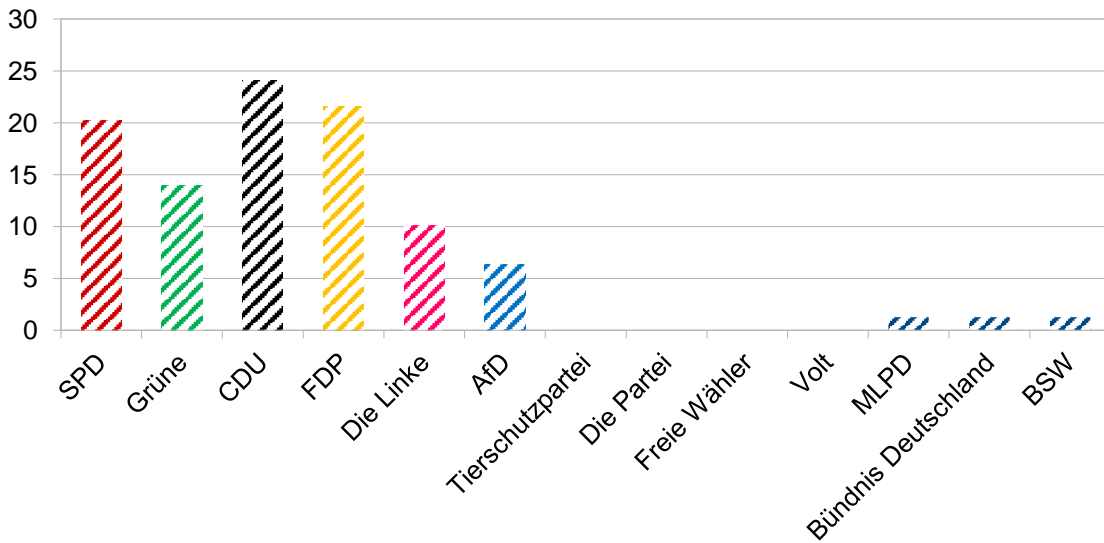
Vergleich Klasse 10
(81 abgegebene gültige Stimmen, Angaben in Prozent)



Erststimmen Klasse 10
(81 abgegebene gültige Stimmen, Angaben in Prozent)



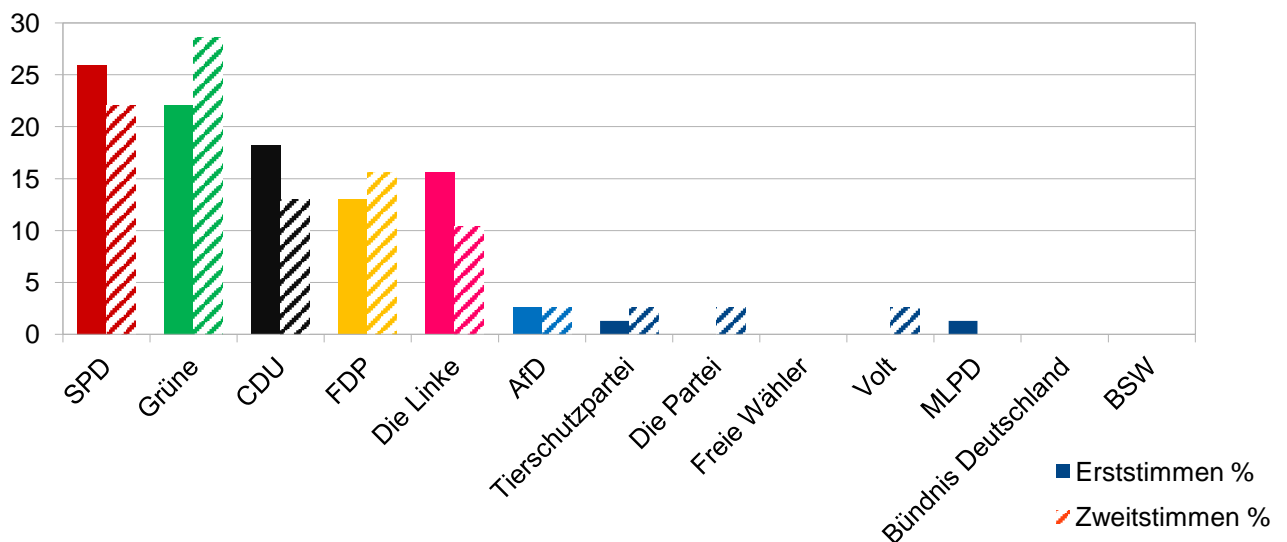
Zweitstimmen Klasse 10
(79 abgegebene gültige Stimmen, Angaben in Prozent)



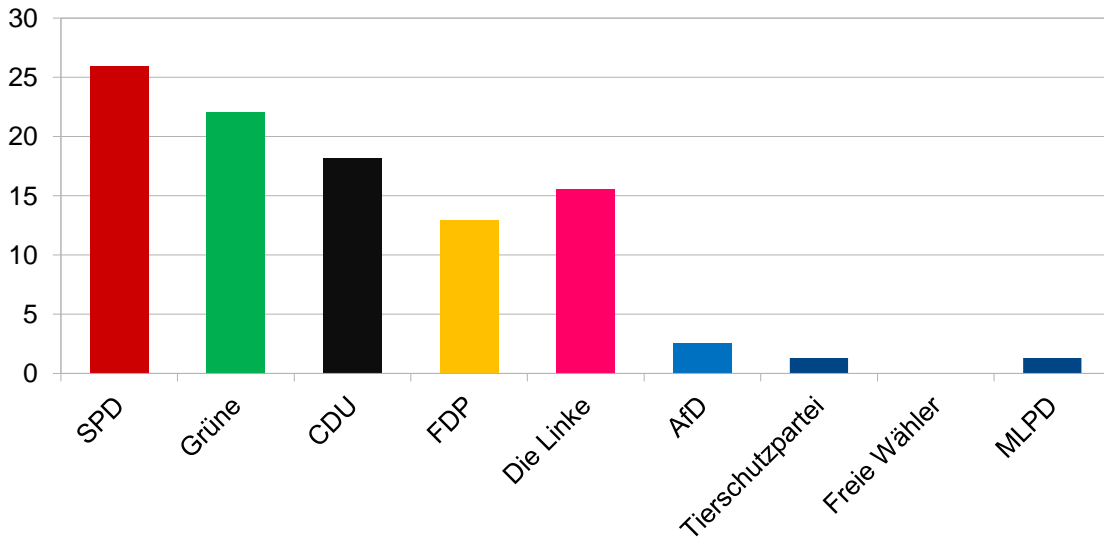
Ergebnisse Klasse 11

| Partei | Erststimmen | Erststimmen % | Zweitstimmen | Zweitstimmen % |
|---------------------|-------------|---------------|--------------|----------------|
| SPD | 20 | 25,97 | 17 | 22,08 |
| Grüne | 17 | 22,08 | 22 | 28,57 |
| CDU | 14 | 18,18 | 10 | 12,99 |
| FDP | 10 | 12,99 | 12 | 15,58 |
| Die Linke | 12 | 15,58 | 8 | 10,39 |
| AfD | 2 | 2,60 | 2 | 2,60 |
| Tierschutzpartei | 1 | 1,30 | 2 | 2,60 |
| Die Partei | | | 2 | 2,60 |
| Freie Wähler | 0 | 0,00 | 0 | 0,00 |
| Volt | | | 2 | 2,60 |
| MLPD | 1 | 1,30 | 0 | 0,00 |
| Bündnis Deutschland | | | 0 | 0,00 |
| BSW | | | 0 | 0,00 |
| Gesamt | 77 | | 77 | |

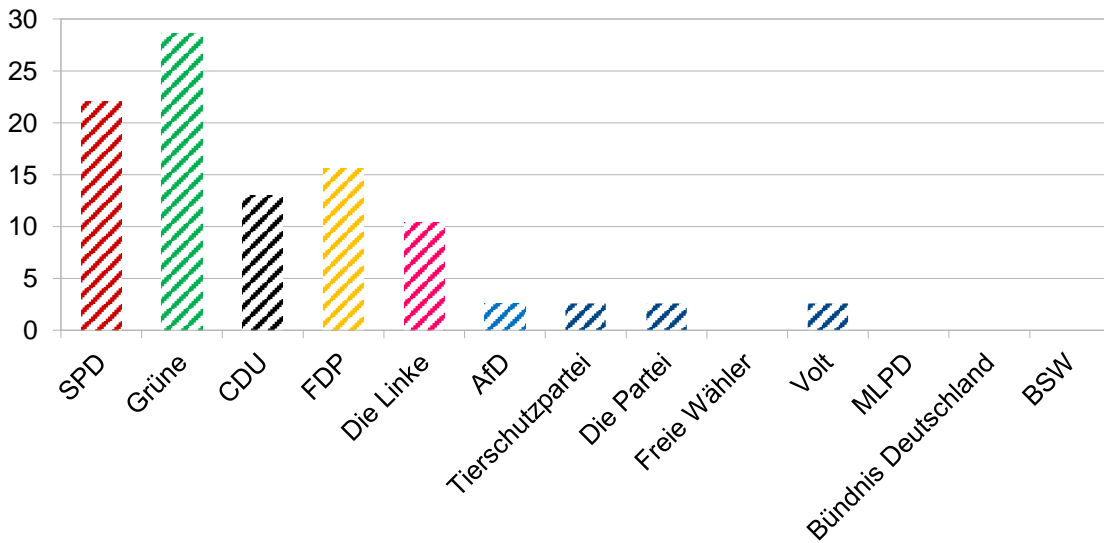
Vergleich Klasse 11
(77 abgegebene gültige Stimmen, Angaben in Prozent)



Erststimmen Klasse 11
(77 abgegebene gültige Stimmen, Angaben in Prozent)



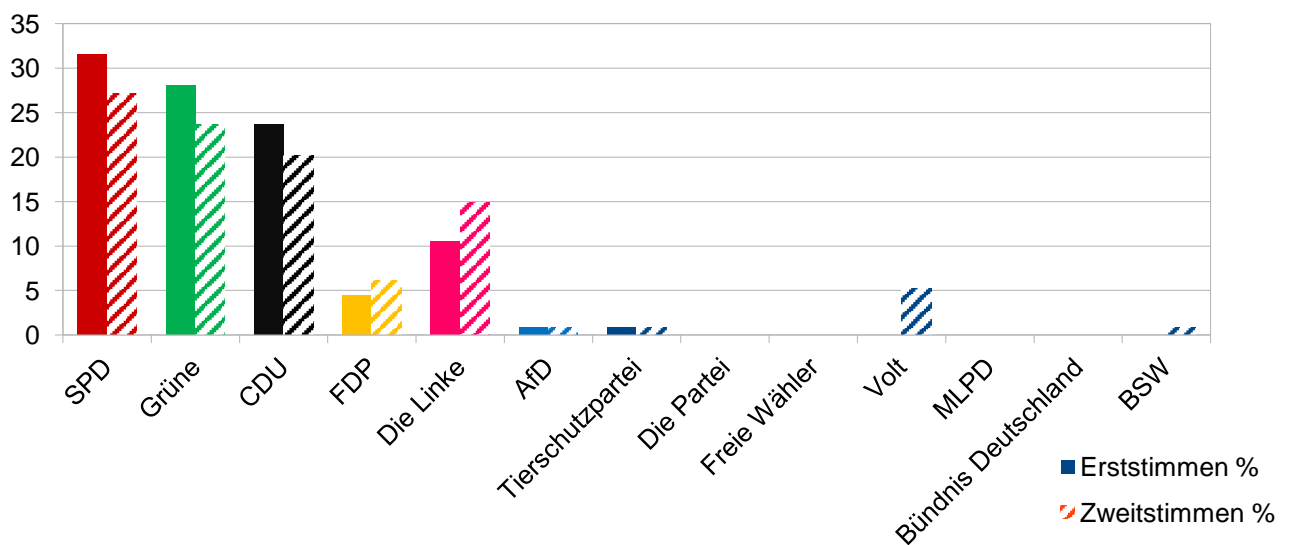
Zweitstimmen Klasse 11
(77 abgegebene gültige Stimmen, Angaben in Prozent)



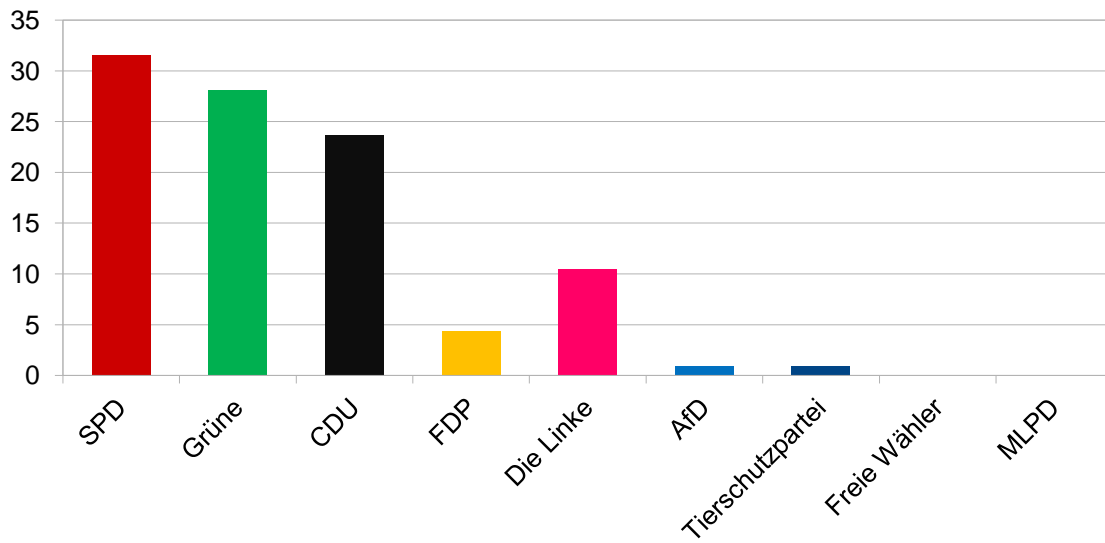
Ergebnisse Klasse 12

| Partei | Erststimmen | Erststimmen % | Zweitstimmen | Zweitstimmen % |
|---------------------|-------------|---------------|--------------|----------------|
| SPD | 36 | 31,58 | 31 | 27,19 |
| Grüne | 32 | 28,07 | 27 | 23,68 |
| CDU | 27 | 23,68 | 23 | 20,18 |
| FDP | 5 | 4,39 | 7 | 6,14 |
| Die Linke | 12 | 10,53 | 17 | 14,91 |
| AfD | 1 | 0,88 | 1 | 0,88 |
| Tierschutzpartei | 1 | 0,88 | 1 | 0,88 |
| Die Partei | | | 0 | 0,00 |
| Freie Wähler | 0 | 0,00 | 0 | 0,00 |
| Volt | | | 6 | 5,26 |
| MLPD | 0 | 0,00 | 0 | 0,00 |
| Bündnis Deutschland | | | 0 | 0,00 |
| BSW | | | 1 | 0,88 |
| Gesamt | 114 | | 114 | |

Vergleich Klasse 12
(abgegebene gültige Stimmen, Angaben in Prozent)



Erststimmen Klasse 12
(abgegebene gültige Stimmen, Angaben in Prozent)



Zweitstimmen Klasse 12
(120 abgegebene gültige Stimmen, Angaben in Prozent)

