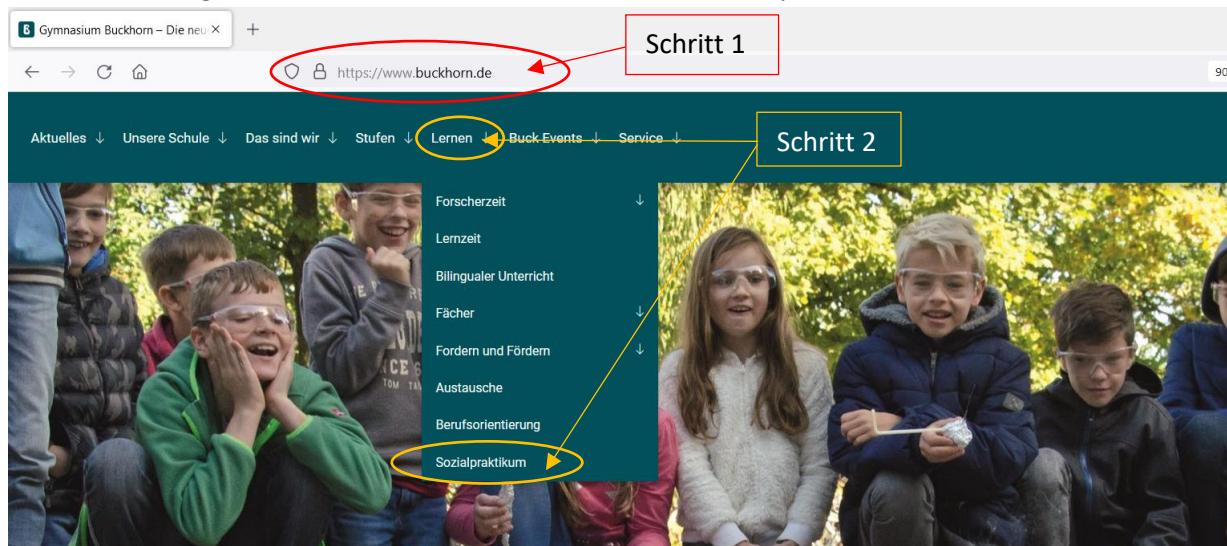




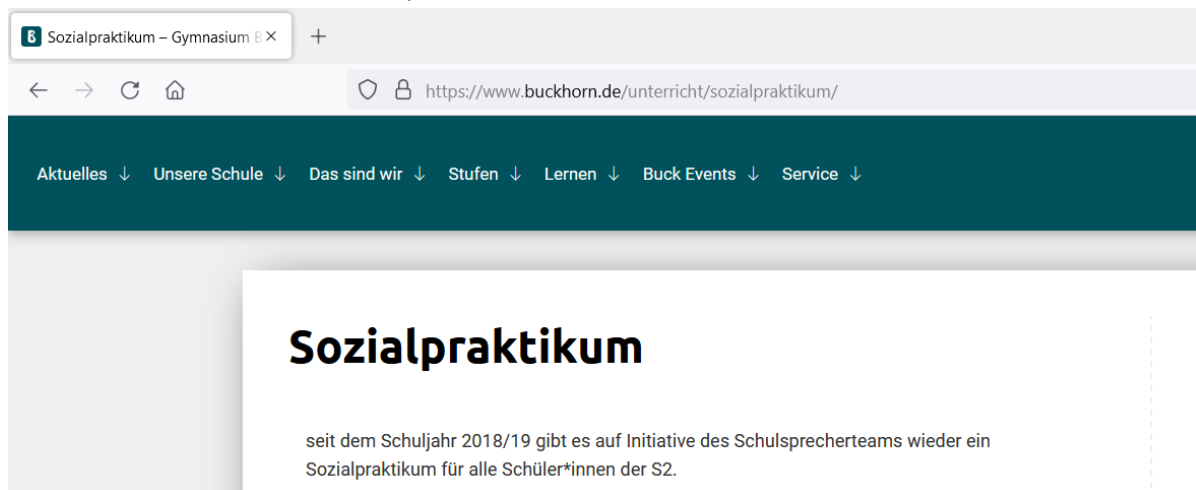
1. Herunterladen der Praktikumsunterlagen

Schritt 1: Öffnen der Schulhomepage (www.buckhorn.de)

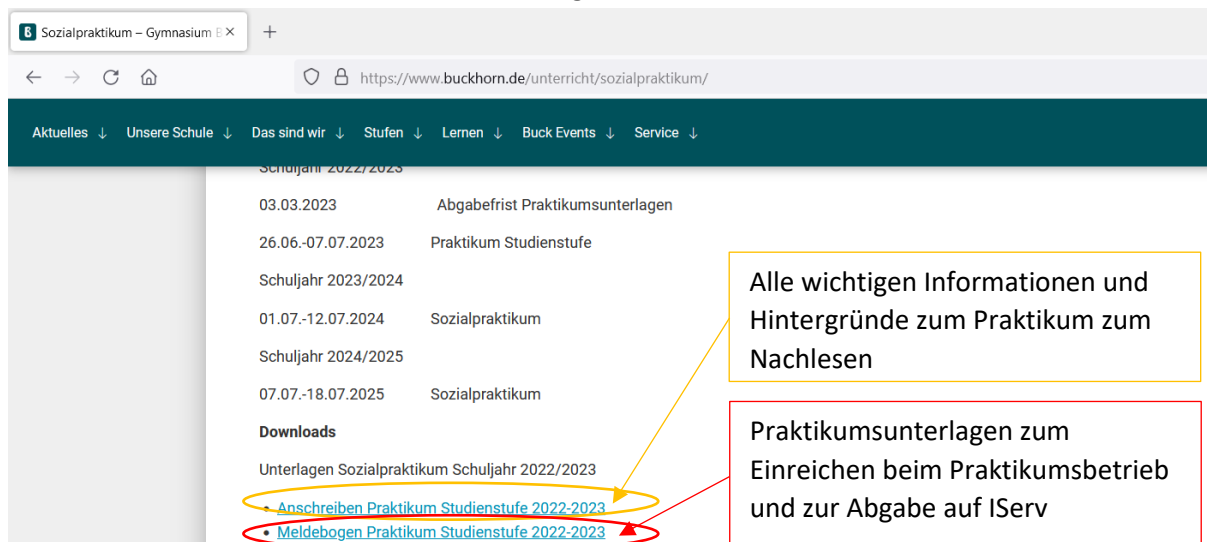
Schritt 2: Die Registerkarte „Lernen“ öffnen und dann auf „Sozialpraktikum“ klicken



Schritt 3: Öffnen der Seite „Sozialpraktikum“



Schritt 4: Herunterladen der Praktikumsunterlagen





2. Einreichen der Praktikumsunterlagen auf IServ

Schritt 1: Anmelden auf IServ

Bitte eigene Zugangsdaten verwenden!

IServ-Anmeldung

test.schueler

.....

Anmelden

Angemeldet bleiben

Schritt 2: Modul Aufgaben finden

Hallo Test!

E-Mail

- Es befindet sich keine ungelesene E-Mail im Posteingang -

Möglichkeit 1: Das Modul „Aufgaben“ befindet sich im Schnellzugriff und wird direkt angezeigt.

Möglichkeit 2: Ihr öffnet die Registerkarte „Alle Module“ und bekommt dann alle Module – sortiert nach dem Alphabet – angezeigt. Wählt hier das Modul „Aufgaben“ aus.

Schritt 3: Öffnen des Moduls „Aufgaben“ und Auswahl der richtigen Aufgabe

Wählt bitte unter „Aktuelle Aufgaben“ die Aufgabe „Abgabe Sozialpraktikum“ aus und öffnet diese.

Aufgabe	Abgabetermin	Rückmeldungen	Tags
Neu / Begonnen (1)			
Abgabe Sozialpraktikum	03.03.2023 00:00 in 6 Monaten	keine	keine



Schritt 4: Durchlesen der Aufgabe

Abgabe Sozialpraktikum - Aufg. X

https://gymbuckhorn.de/isev/exercise/show/16

Gymnasium Buckhorn

Aufgaben > Aktuelle Aufgaben > Abgabe Sozialpraktikum

Zurück zur Liste

Aufgabe - Abgabe Sozialpraktikum

Liebe Schüler*innen,

bitte gebt über diese Aufgabe eure Meldeunterlagen für das Praktikum vom 26.06.-07.07.2023 bis zum 03.03.2023 ab. Ladet dazu eure Unterlagen im PDF- oder JPG-Format entsprechend hoch.

Wenn ihr euer Praktikum im Ausland machen möchtet oder eine Verlängerung um eine Woche in Betracht zieht, meldet euch bitte vor Abgabe der Unterlagen bei mir.

Bei Fragen oder Anmerkungen könnt ihr euch jederzeit per Mail (tr@gymbuckhorn.de) oder Teams-Nachricht bei mir melden. Ich wünsche euch eine erfolgreiche Suche und ein tolles Praktikum.

Viele Grüße,
P. Becker

Erstellt von: Becker, Philipp

Starttermin: 11.09.2022 08:00

Abgabetermin: 03.03.2023 00:00
in 6 Monaten

Abgabe

Daten

Es wurden noch keine Dateien eingereicht.

Hochladen ISeV-Dateien Aufnahme starten

Text

↩ ↪ Absatz B I U S ...

Schritt 5: Hochladen der ausgefüllten Meldeunterlagen

Datei hochladen

Organisieren Neuer Ordner

Name	Status	Änderungsdatum
Anschreiben Praktikum Studienstufe 2022...	✓	10.08.2022 21:24
Anschreiben Praktikum Studienstufe 2022...	✓	10.08.2022 21:26
Meldebogen Praktikum Studienstufe 202...	✓	10.08.2022 21:27
Meldebogen Praktikum Studienstufe 202...	✓	10.08.2022 21:27

Es wurden noch keine Dateien eingereicht.

Hochladen ISeV-Dateien Aufnahme starten

oder Dateien ins Fenster ziehen

Text

↩ ↪ Absatz B I U S ...

Auf „Hochladen“ klicken und den ausgefüllten Meldebogen als **PDF- oder JPG-Format** hochladen.

Platz für einen kurzen Text.

Schritt 6: Aufgabe abschließen

Daten

Es wurden noch keine Dateien eingereicht.

Hochladen ISeV-Dateien Aufnahme starten

oder Dateien ins Fenster ziehen

1/1 Datei Hochladen abgeschlossen

Erledigt Ja

Die Aufgabe ist aktuell nicht als erledigt markiert

Speichern

Text

↩ ↪ Absatz B I U S ...

Halo Herr Becker,

hiermit reiche ich meine Meldeunterlagen für das Praktikum Ende Schuljahres ein.

Viele Grüße,

Test

Wenn die Unterlagen hochgeladen sind und ein kurzer Text eingefügt wurde, sollte die Aufgabe als „erledigt“ markiert werden.

Im Anschluss bitte auf „Speichern“ klicken. Damit ist die Abgabe abgeschlossen.